



eClass App 手機應用程式 家長使用手冊

概論



什麼是eClass App

eClass App 是一個手機應用程式，能夠讓學校很容易和迅速把相關資料傳遞給家長。家長亦可以利用這程式簡單容易地了解子女和學校最新消息。

- 為何使用eClass App?
 - ✓ 方便
 - ✓ 簡單
 - ✓ 直接
 - ✓ 即時
 - ✓ 容易管理和使用





安裝篇


安裝部份 (Android)



到Play Store

搜尋“ eClass”

安裝eClass App



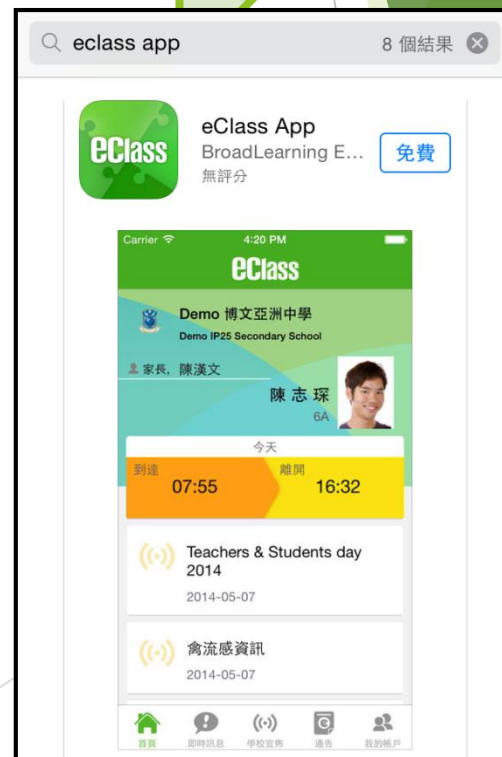


安裝部份 (iOS)



到App Store

搜尋“ eClass”

安裝eClass App



安裝部份



家長手機首次登入



學校

家長登入名稱

密碼

登入

v1.46.4.i.pro.15.08.07

輸入學校名稱

輸入家長戶口名稱

輸入戶口密碼

按「增加帳戶」

例子

▶ 學生戶口登入

sfacs2016325

▶ 密碼

528528

▶ 家長戶口登入

p2016325

▶ 密碼

528528



eClass App 功能



1. 即時訊息
2. 學校宣佈
3. 電子通告
4. 考勤紀錄
5. 校曆表
6. 小一家課表

即時訊息 (Push Message)

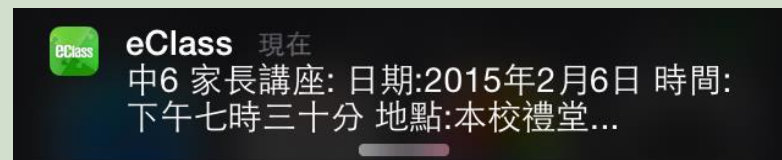


(家長效果)

Android

iOS

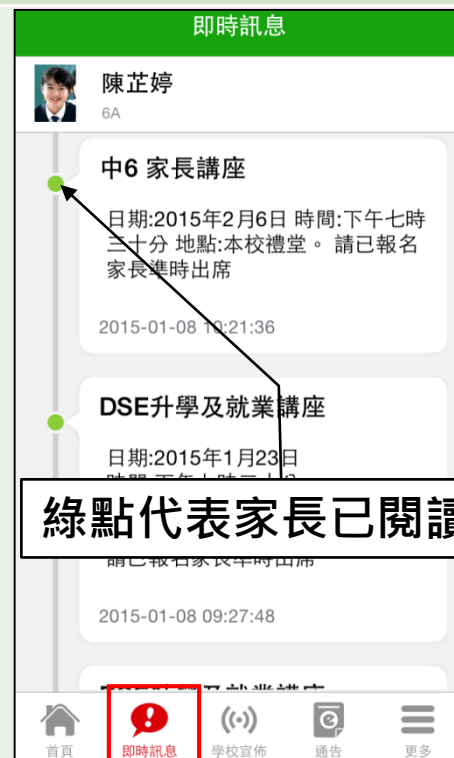
即時訊息
推播通知
手機效果



即時訊息
手機檢視
(可檢視過去已閱的
即時訊息)



紅點代表家長未閱讀此訊息



綠點代表家長已閱讀此訊息

即時訊息 (Push Message)還 包括



1. 學校宣佈通知
2. 新通告提示
3. 簽署電子通告確認通知
4. 欠交電子通告提示
5. 學生遲到提示



學校宣佈 (School News) 校園最新消息

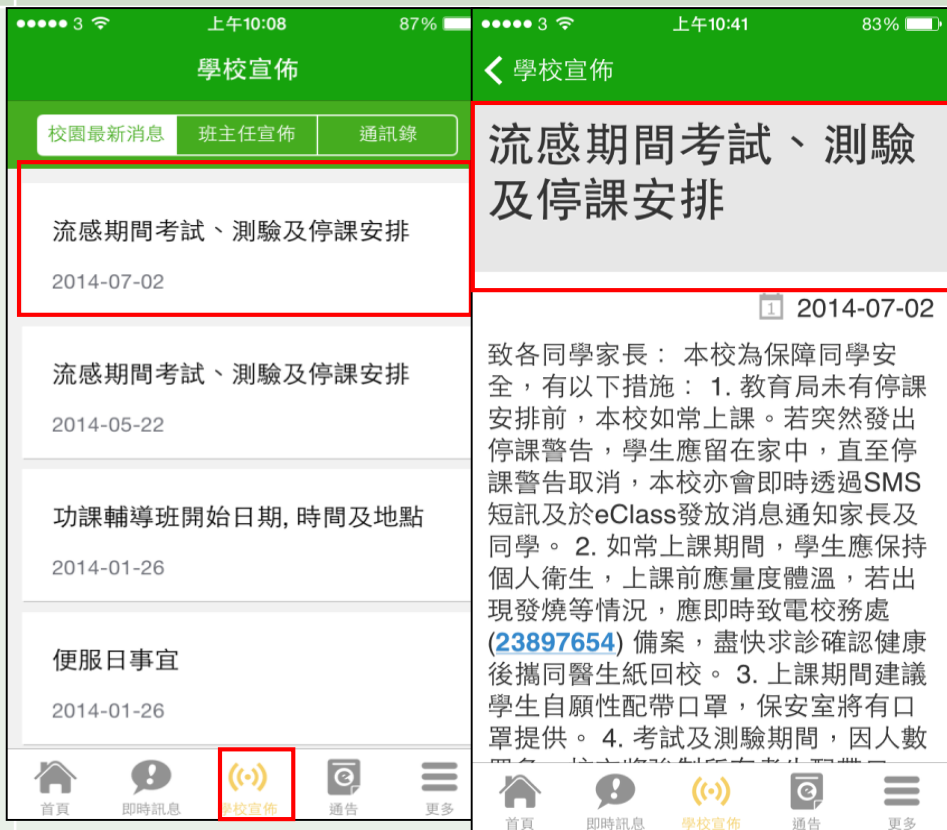


Android

iOS

按左上方「目錄」>「學校宣佈」，檢視校園最新消息。

按下方「學校宣佈」，檢視校園最新消息。



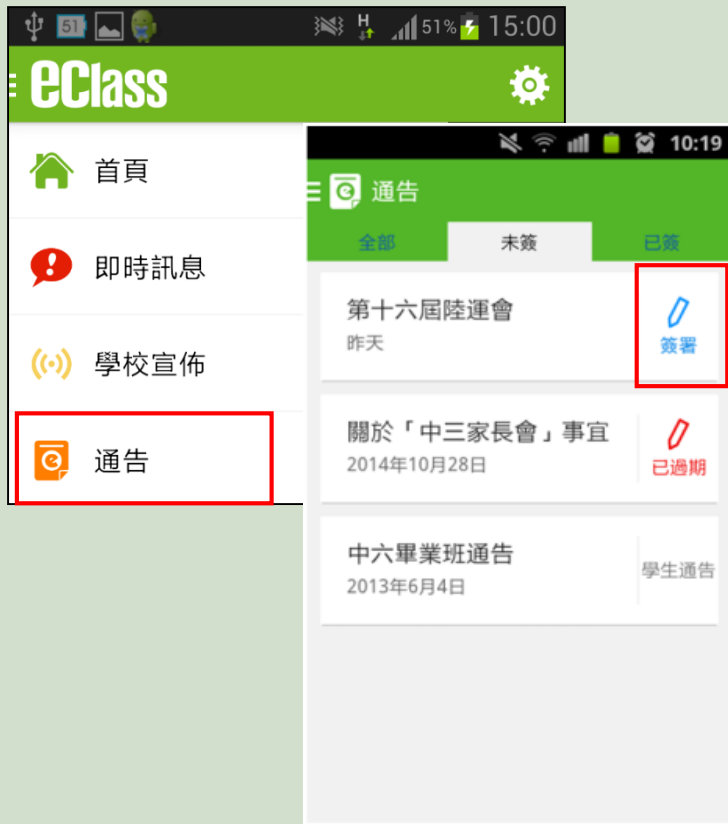


電子通告 (eNotice)



Android

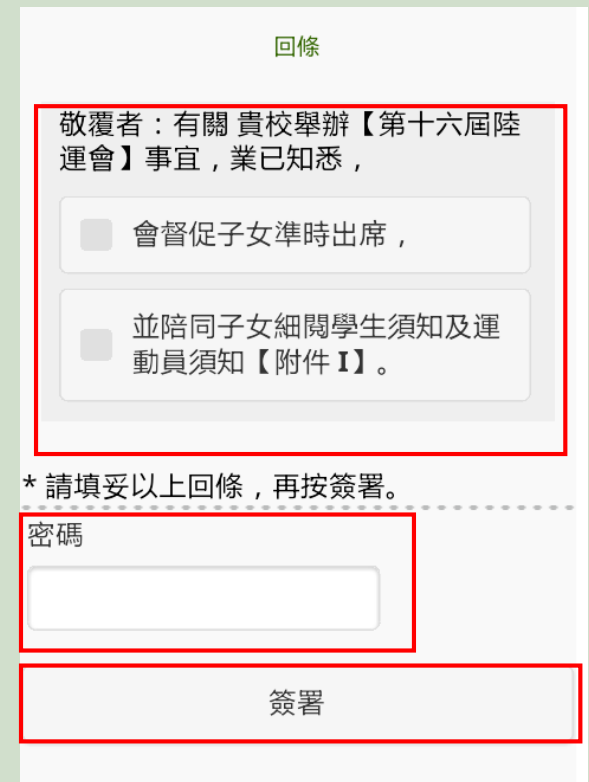
1. 於「目錄」按「通告」
2. 按「簽署」



3. 推至頁面底部



4. 填寫選擇
5. 輸入密碼
6. 按「簽署」





電子通告 (eNotice)



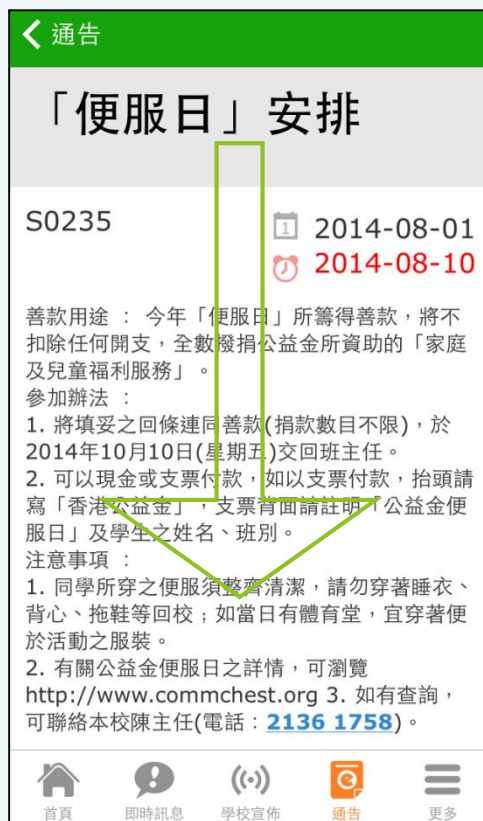
(家長效果)

iOS

1. 於「目錄」按「通告」
2. 按「簽署」



3. 推至頁面底部



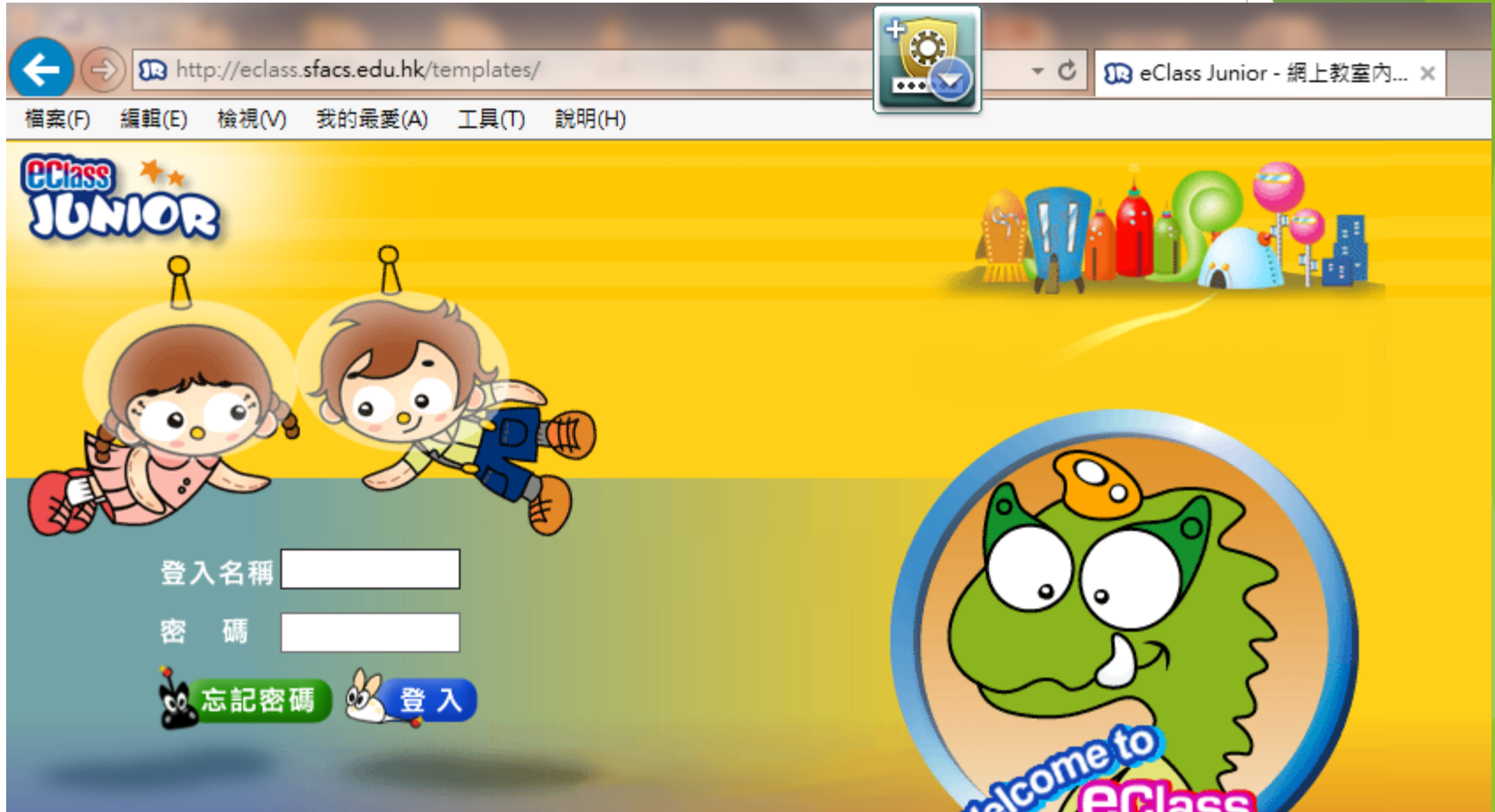
4. 填寫選擇
5. 輸入密碼
6. 按「簽署」



1.校網登入Eclass

The screenshot shows a web browser window with the address bar containing <http://www.sfacs.edu.hk/main/html/index.php>. The browser tab is labeled "聖方濟愛德小學". The website header includes a navigation menu with items: 檔案(F), 編輯(E), 檢視(V), 我的最愛(A), 工具(T), 說明(H). Below this is a secondary menu: 主頁, 學校簡介, 最新消息, 活動追蹤, 英雄榜, 訓輔, 家校聯盟, 圖書館, 宗教, 課外活動, 評審天地線, 網頁連結. The main content area features the school logo (a red cross with "聖方濟小學" inside) and the text "聖方濟愛德小學" and "St Francis of Assisi's Caritas School". To the right, there is an "eClass" login section with two input fields labeled "名稱" and "密碼", and a "登入" button. Below the login section is a yellow banner with the text "每日金句" and the quote "凡高舉自己的，必被貶抑；凡貶抑自己的，必被高舉".

2. <http://eclass.sfacs.edu.hk/>





家長



聖方濟愛德小學

2017年07月04日 星期二

7月

日	一	二	三	四	五	六
						1
2	3	4	5	6	7	8
9	10	11	12	13	14	15
16	17	18	19	20	21	22
23	24	25	26	27	28	29
30	31					

2017年07月

- 學校事項
- 教學事項
- 假期
- 小組事項

今日事件

今天沒有任何事件。

歡迎！
抑自己的，必被高舉。(瑪23:12)

校園最新消息

暫時仍未有任何紀錄

班主任宣佈

暫時仍未有任何紀錄

資訊熱點

- 電子通告
- 問卷
- 校園投票
- 活動登記

今日課室日誌

2017-07-04

暫時仍未有任何紀錄

電子通告系統

學校通告



全部學校通告 ▾ 所有簽署狀態 ▾ 全部 ▾ 全部 ▾

發出日期	簽署限期	通告編號	通告標題	適用對象類型	簽署人	簽署時間
2017-05-16	2017-05-30	231E_e	二零一六至二零一七年度下學期考試	部份級別	先生 (p2012097)	2017-05-16 21:06:57
2017-03-22	2017-03-28	195_e	【惜食堂】籌募食物活動	全校	先生 (p2012097)	2017-03-27 21:02:36
2017-03-03	2017-03-16	185E_e	『二零一六年至二零一七年度下學期測驗』	部份級別	先生 (p2012097)	2017-03-04 21:20:06
2017-02-16	2017-02-24	170e	『學校圖書館（親子伴讀約章閱讀活動）』	全校	先生 (p2012097)	2017-02-16 20:52:17
2017-02-07	2017-02-14	127_e	「陽光笑容滿校園」計劃	全校	先生 (p2012097)	2017-02-07 19:38:24
2016-12-05	2016-12-18	121_e	購買下學期學生課本及作業	部份級別	先生 (p2012097)	2016-12-05 21:24:14
2016-11-23	2017-01-18	106_e	『聖誕聯歡、聖誕及新年假期』（一至六年級）	全校	先生 (p2012097)	2016-11-23 21:22:50
2016-11-03	2016-11-14	93_e	『電影、報刊及物品管理辦事處』網上活動	全校	---	未簽
2016-11-02	2016-11-06	86A_e	一至五年級統一默書內容（上學期考試前）	部份級別	---	未簽
2016-10-14	2016-10-28	75E_e	二零一六年至二零一七年度上學期測驗	部份級別	先生 (p2012097)	2016-10-23 20:02:54
2016-10-06	2016-10-13	5_e	「2016-2018年度法團校董會家長校董選舉結果通知」	部份級別	先生 (p2012097)	2016-10-07 20:51:46
2016-06-20	2016-06-24	235	「暑期閱讀約章」閱讀活動	全校	---	未簽
2016-06-15	2016-06-19	242	保持警覺防禦傳染病	全校	---	未簽
2016-03-18	2016-03-23	e186	小三TSA及復活節假期事宜	全校	---	未簽
2015-02-04	2015-02-08	流感通知	衛生防護中心現特函通知 學校關於本港的流感活躍程度處於非常高水平	全校	先生 (p2012097)	2015-02-04 20:47:08
2015-01-27	2015-02-03	H7N9	衛生防護中心發出《本港確診一宗人類感染甲型禽流感(H7N9)病毒個案》的信件	全校	先生 (p2012097)	2015-01-28 20:00:25
2015-01-22	2015-01-30	126	eClass App查閱學校通告及訊息(重發作測試)	全校	先生 (p2012097)	2015-01-24 21:21:42

紀錄 1 - 17, 17


◀ 1 頁 ▶ | 每頁顯示 50 項

* 逾期簽署

電子通告

發出日期	2017-05-16 09:00:00
簽署限期	2017-05-30 23:59:59
通告標題	二零一六至二零一七年度下學期考試
通告內容	
通告附件	 231下學期考試_6年級.pdf (142Kb)
簽署狀況	已簽 (簽署人: 先生在 2017-05-18 09:18:44)
學生姓名	
適用對象類型	部份級別

 列印



學生姓名	適用對象類型	簽署人	簽署時間
	部份級別	先生 (p2012097)	2017-05-16 21:06:57
	全校	先生 (p2012097)	2017-03-27 21:02:36
	部份級別	先生 (p2012097)	2017-03-04 21:20:06
	全校	先生 (p2012097)	2017-02-16 20:52:17
	全校	先生 (p2012097)	2017-02-07 19:38:24
	部份級別	先生 (p2012097)	2016-12-05 21:24:14
	全校	先生 (p2012097)	2016-11-23 21:22:50



考勤紀錄(eAttendance)



Android

檢視是日考勤紀錄

詳細考勤紀錄：於「目錄」按「考勤紀錄」>檢視詳細考勤紀錄

首頁

Training 博文亞洲中學
Training IP25 Secondary School

家長, 陳文軒

陳芷婷
6A

今天

到達 07:45 (準時) 離開 ---

香港進入冬季流感季節
2015年1月8日

香港進入冬季流感季節
2015年1月8日

Winter Uniform

eClass

- 首頁
- 即時訊息
- 學校宣佈
- 通告
- 考勤紀錄

2014年07月

五	六
6	7
3	14
0	21
27	28
4	5

考勤紀錄

5/2014 6/2014

總上課日數 2

遲到 0 外出 0
早退 0 缺席 0

日期	出入時間	狀態	遲到分鐘
23	上午 07:45:00 - - 下午 - - -		
9	上午 - - - 下午 - - -		

考勤紀錄(eAttendance)



iOS

檢視是日考勤紀錄

詳細考勤紀錄：按「更多」>「考勤紀錄」>檢視詳細考勤紀錄

eClass

Training 博文亞洲中學
Training IP25 Secondary School

家長, 陳文軒

陳芷婷
6A

今日

到達 10:25 (準時) 離開 ---

學生到校

2015-01-16

接納請假申請通知
Leave Application

更多

- 考勤紀錄
- 請假
- 校曆表
- 家課表
- 繳費紀錄
- 小組通訊
- 學校資訊

上午1:51 66%

< 更多 考勤紀錄 今日

7/2014

總上課日數 1 遲到 0 外出 0
早退 0 缺席 0

日期	出入時間	狀態	遲到分鐘
3	上午 08:00:59 - -		
	下午 - - -		

小一家課表(eHomework)

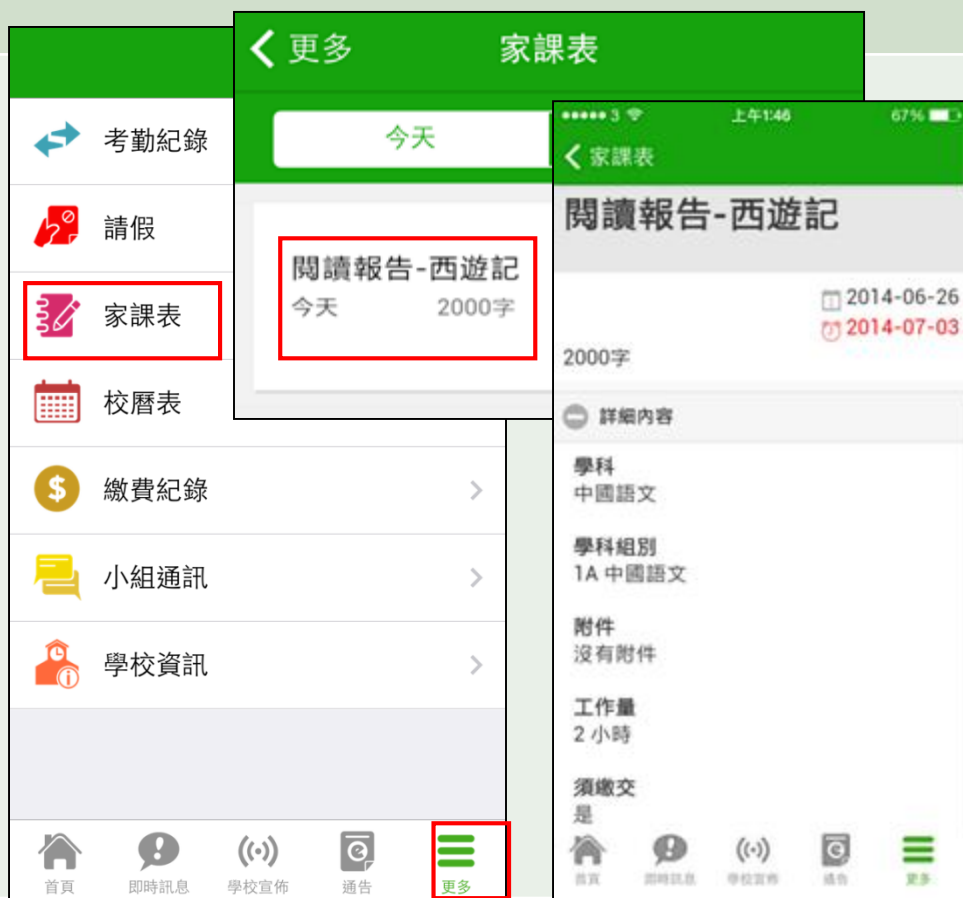


Android

iOS

於「目錄」按「家課表」，檢視家課表。

按右下方「更多」>「家課表」，檢視家課表






我的帳戶(My Accounts) 登出/刪除



Android

按左上方「目錄」>「我的帳戶」，按  然後選擇「登出/刪除」。



iOS

按下方「更多」>「我的帳戶」，由右至左滑動學校橫額，然後選擇「登出/刪除」。





我的帳戶 (My Accounts) 新增帳戶



Android

iOS

如你要新增賬戶，按左上方的首頁「我的帳戶」，再按右上方+號新增帳戶。

如你要新增賬戶，按下方「更多」>「我的帳戶」，再按右上方+號新增帳戶。





用戶指南 (User Guide)



Android

於左上方按「目錄」>「用戶指南」，瀏覽相關指南。



iOS

按下方「更多」>「用戶指南」，瀏覽相關指南。



更改密碼(Change Password)

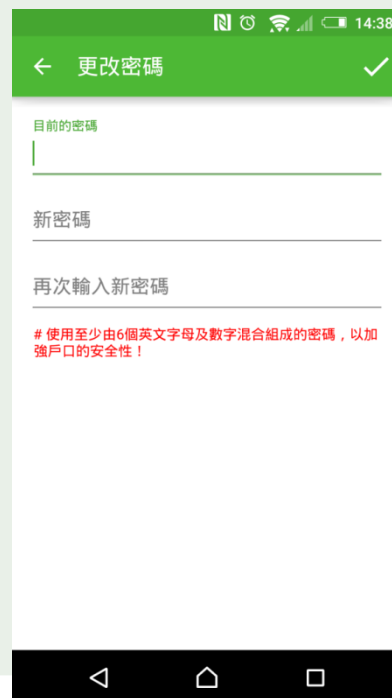
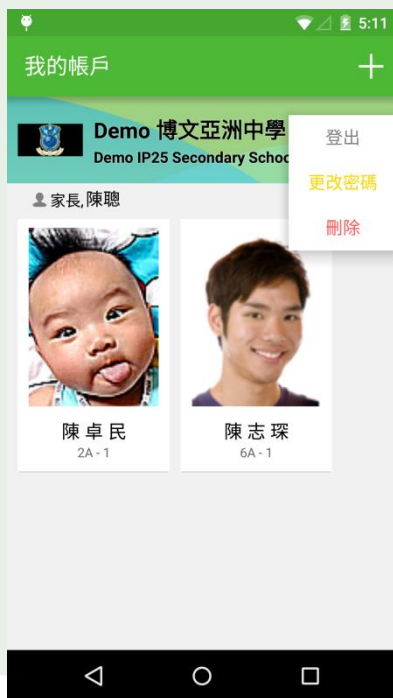


(家長效果)

家長如需更改密碼，可透過eClass App或桌面電腦到eClass 平台更改

Android

1. 於「我的帳戶」，按學校名稱的右面3點圖案，再按更改密碼
2. 輸入目前的密碼、新密碼，然後再次輸入新密碼，按✓





更改密碼(Change Password)



(家長效果)

家長如需更改密碼，可透過eClass App或桌面電腦到eClass 平台更改

iOS

1. 於「我的帳戶」，從學校名稱的右面推向左邊，再按「更改密碼」
2. 輸入目前的密碼、新密碼，再次輸入新密碼，按「確定」。




更改密碼(Change Password)



家長如需更改密碼，可透過eClass App或桌面電腦到eClass 平台更改

eClass平台

步驟1：進入eClass後，於右上方按下  進入「我的資料」

步驟2：進入「密碼設定」

步驟3：請按照指示輸入舊密碼一次，然後輸入新密碼一次並再確認新密碼，按「更新」。



The screenshot shows the eClass user profile page for Broad Learning Asia Primary School. The page has a green and orange theme. At the top, there is a navigation bar with the eClass logo and the school name. Below the navigation bar, there are several menu items: "我的資料" (My Profile), "更改我的資料" (Change My Profile), "密碼設定" (Change Password), "電郵設定" (Email Settings), and "網上登入紀錄" (Online Login Record). The "密碼設定" menu item is highlighted with a red box. Below the menu items, there is a form for changing the password. The form has three input fields: "舊密碼:" (Old Password), "新密碼:" (New Password), and "確認新密碼:" (Confirm New Password). The "舊密碼:" field has a small text "(用作確認您的身份)" next to it. The "新密碼:" field has a small text "(0-9a-zA-Z)" next to it. Below the input fields, there are two buttons: "更新" (Update) and "重設" (Reset).