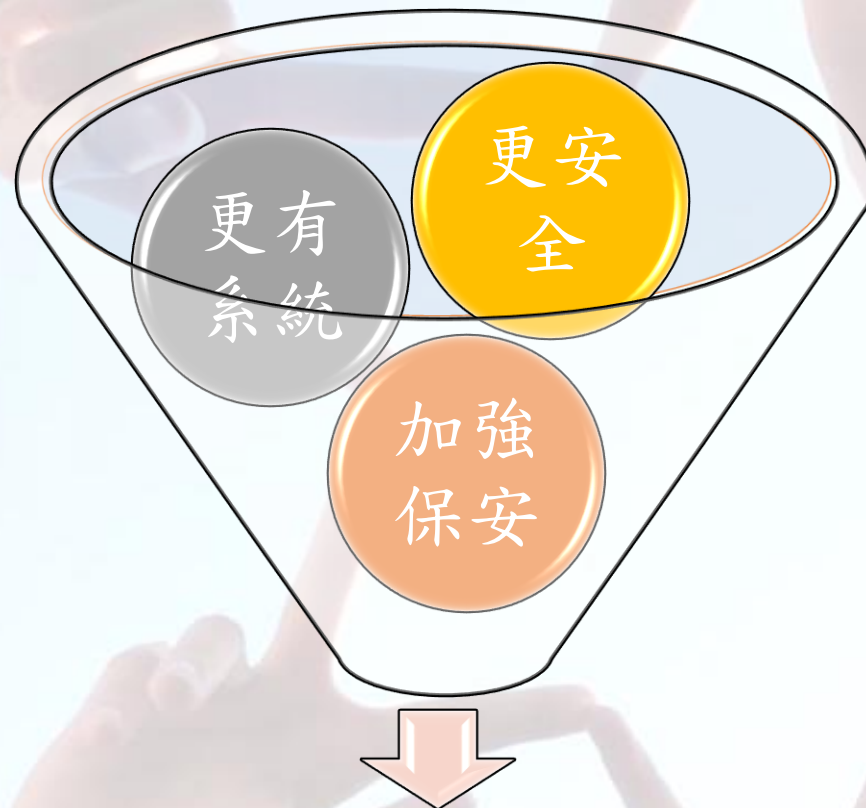




學校新運作

28/1/2019生效

為何要有新運作？



為學生營造更安全及優質的學習環境

更有系統




更充份使用校舍，
運作更暢順



學校、學生及家長做法一致，
有利學校的新發展

更安全

• 回歸校舍原本設計的理念



停車場
- 停泊汽車

B門
- 兩大車門
- 行車用

A門
- 設置對講機

車輛進入空間
- 大
- 讓車輛調頭

C門
- 大
- 卷閘

D門
- 大
- 設置對講機


更安全

- 道路/社區的安全意識

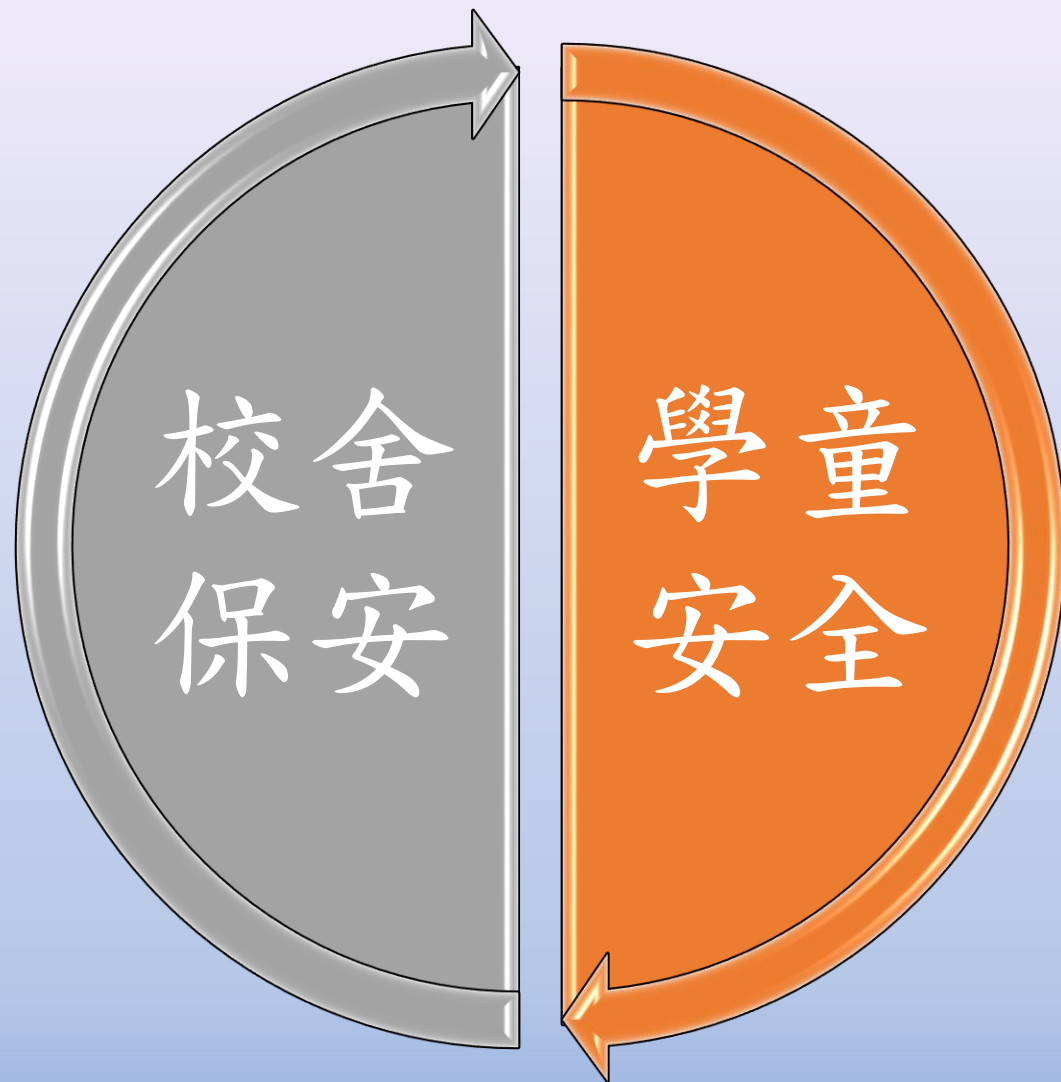


更安全

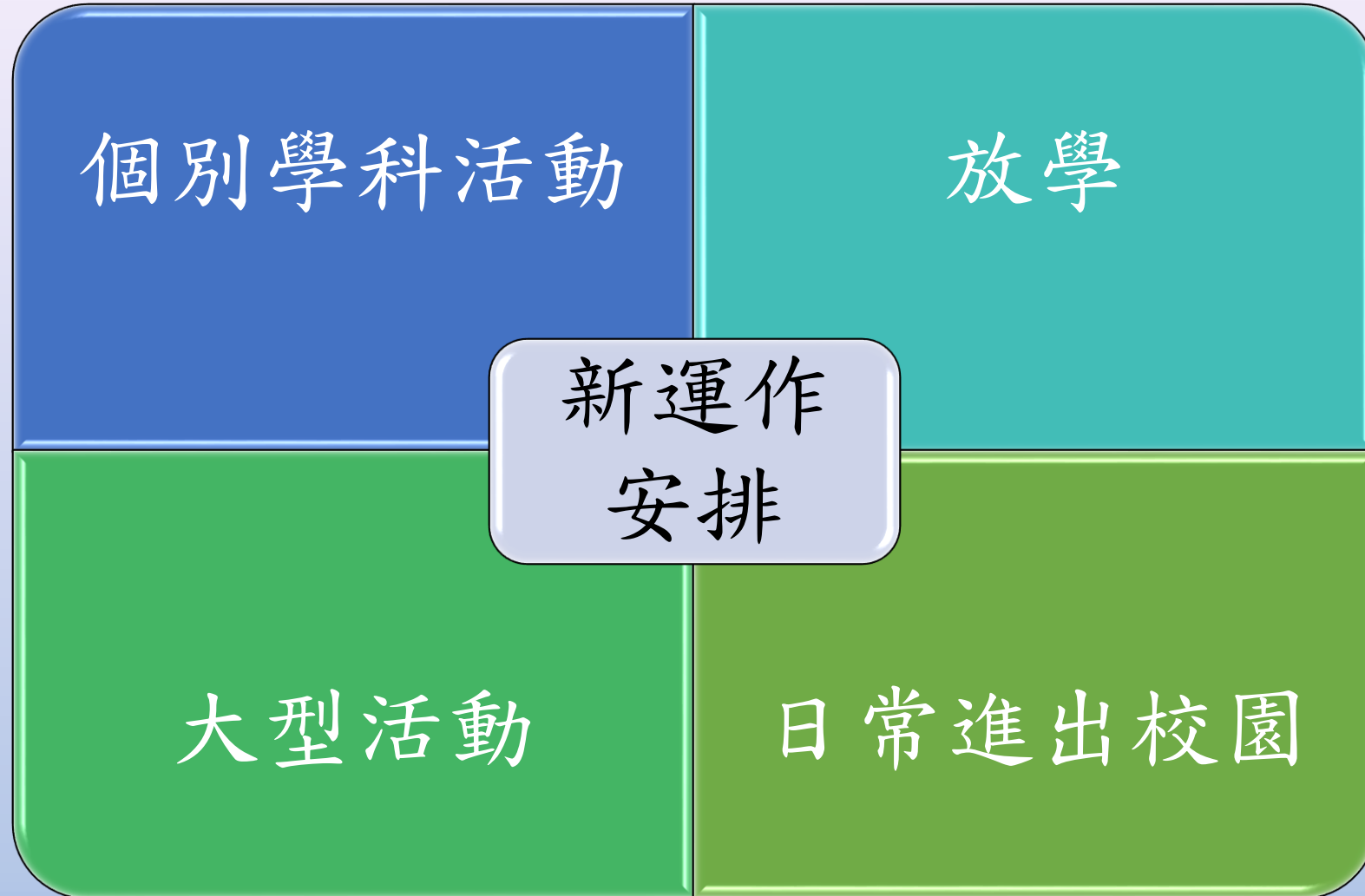
- 道路/社區的安全意識



加強保安

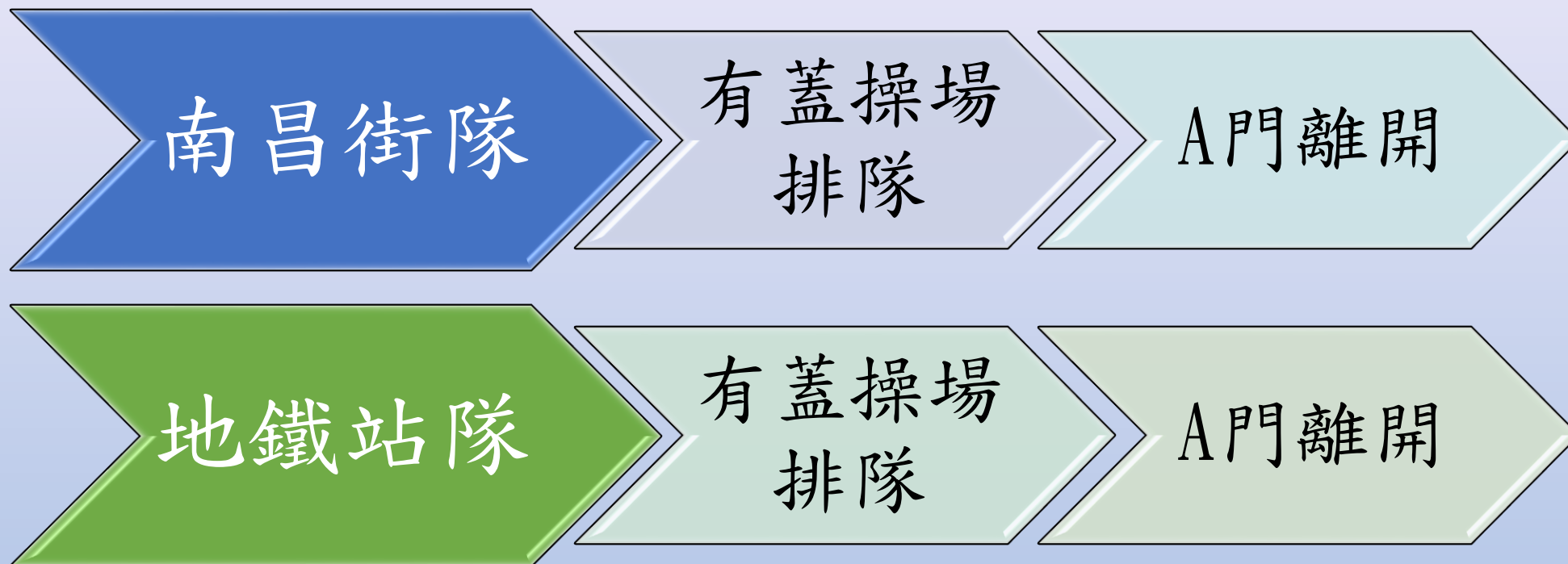


有何新運作?

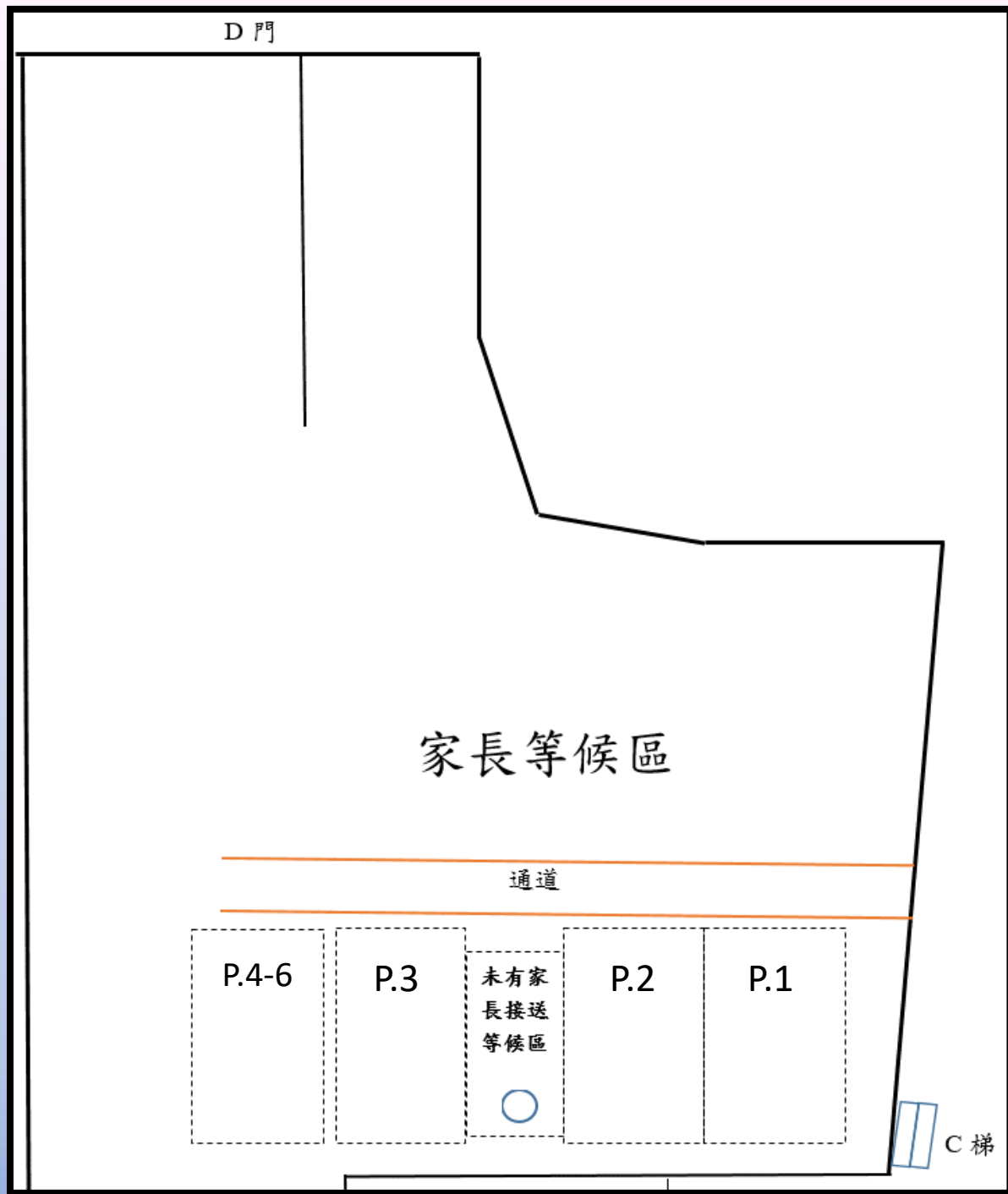


放學安排

自行放學




放學安排



放學安排

一至六年級家長接送





未有
家長
接學
生

一年級

二年級

三年級

四至六年級

家長等候區



3:40p.m.前：接見家長區

3:40p.m.後：家長未到的
學生等候區

放學安排

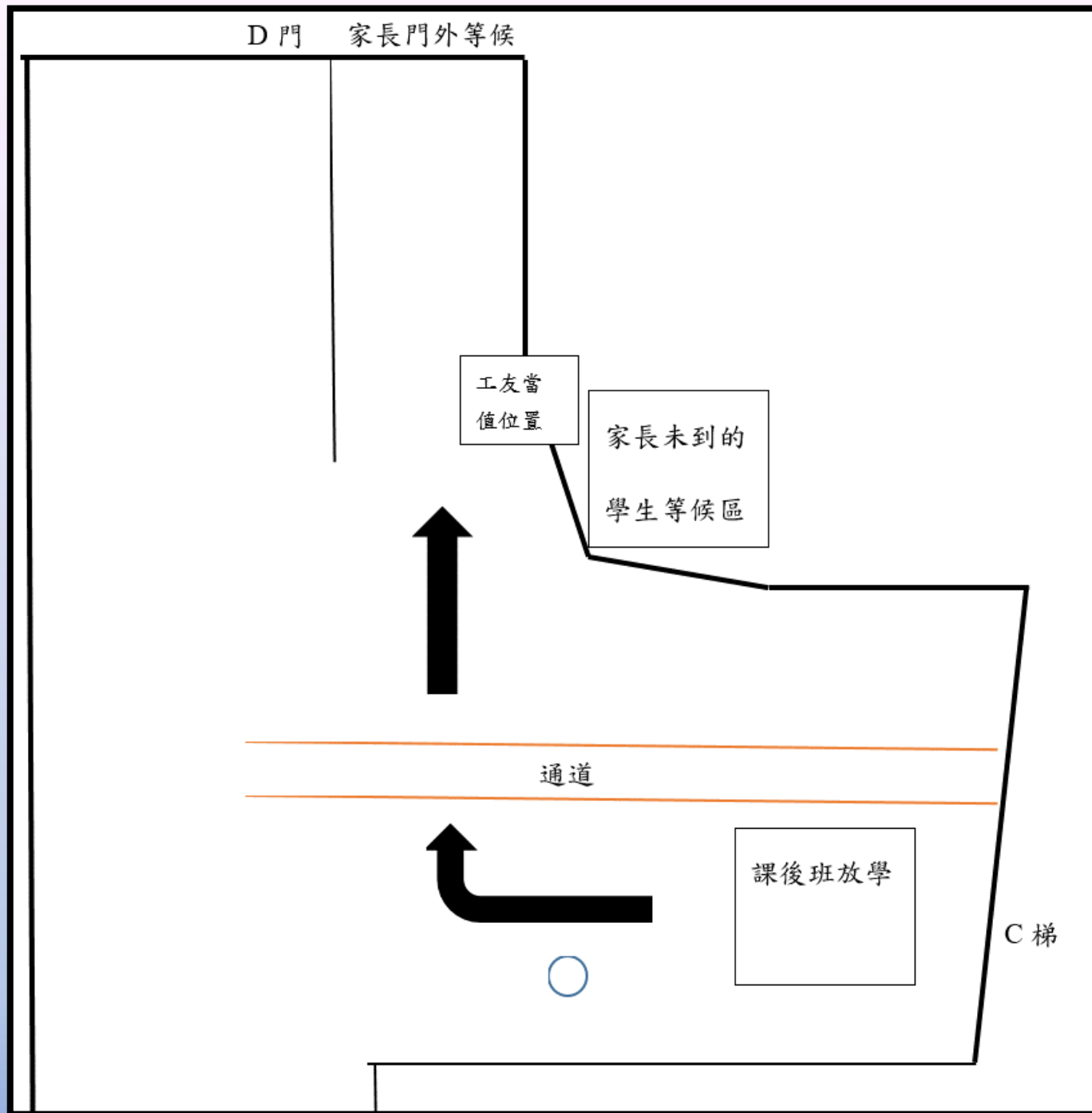
當D門關閉後

家長須按鈴通知工友

工友請學生到閘前

讓學生離校

課後班 放學安排



放學安排

未有家長接放學的學生

下午5:30或前

- 學生在LG等候家長

下午5:30後

- 學生在A門等候家長

學校只會在放學時段開放D門讓家長接子女放學，其他時間請勿在校園內逗留

星期六上學及放學安排



A門進入



D門接放學

星期六上學及放學安排

放學安排

當D門關閉後

家長須按鈴通知工友

工友請學生到閘前

讓學生離校

放學安排

未有家長接放學的學生

下午12:45或前

• 學生在LG等候家長

下午12:45後

• 學生在A門等候家長

學校只會在放學時段開放D門讓家長接子女放學，其他時間請勿在校園內逗留

日常進出校園安排

- 早上上學時開放A門及C門，讓學生進入
- 期間如有需要進入校園(如送午膳、到校務處、約見老師及取功課等)，請使用A門進出
- 學校只會在放學時段開放D門讓家長接子女放學，其他時間請勿在校園內逗留
- 詳情請閱覽**通告150號**

A門進出

- A門前按鈴
- 進入A門
- 在更亭前等候
(如接學生、送
午膳及取功課等)
- 或跟指示牌到校
務處，然後從A
門離開



大型活動(校舍開放)安排

- 多張貼告示:活動流程、地點及指示標誌
- 教師在適當位置值崗
- 如有需要開放洗手間，將貼上提示告示

個別學科活動安排

- 如圖書科開放圖書館推廣閱讀：
 - 持活動卡進入
 - 配帶掛牌以資識別，離開時交還掛牌